

آموزش فعال کردن چت صوتی در گروه‌های تلگرامی

تلگرام یکی از امن‌ترین و بهینه‌ترین شبکه‌های اجتماعی در دنیاست که تونسته با رفع مشکلات و به‌روزرسانی‌های متعدد، مخاطبان بسیار زیادی رو به خودش جذب کنه. این شبکه اجتماعی در کشور ما فیلتر شده و برای استفاده از قابلیت‌های این برنامه باید از طریق اتصال به وی پی ان وارد برنامه بشین.

یکی از قابلیت‌های جدیدی که در سال 2020 به تلگرام اضافه شد، امکان ایجاد چت صوتی در گروه‌های تلگرامی بود. طبق این به‌روزرسانی، کاربران می‌تونن گروه‌های خودشون رو از طریق ویس چت تبدیل به یک اتاق صوتی کرده و جلسات و کلاس‌های آنلاین رو در گروه‌های تلگرامی برگزار کنن.

مجله نت ران
نویسنده: یزدان یوسفی

[لینک مقاله در وبسایت](#)



آموزش فعال کردن چت صوتی در گروه‌های تلگرامی

تلگرام یکی از امن‌ترین و بهینه‌ترین شبکه‌های اجتماعی در دنیاست که تونسته با رفع مشکلات و به‌روزرسانی‌های متعدد، مخاطبان بسیار زیادی رو به خودش جذب کنه. این شبکه اجتماعی در کشور ما فیلتر شده و برای استفاده از قابلیت‌های این برنامه باید از طریق اتصال به وی پی ان وارد برنامه بشید.

یکی از قابلیت‌های جدیدی که در سال 2020 به تلگرام اضافه شد، امکان ایجاد چت صوتی در گروه‌های تلگرامی بود. این امکان در آپدیت دوازدهم سال 2020 و به مناسبت فرا رسیدن کریسمس از سوی شرکت تلگرام منتشر شد. طبق این به‌روزرسانی، کاربران می‌تونن گروه‌های خودشون رو از طریق ویس چت تبدیل به یک اتاق صوتی کرده و جلسات و کلاس‌های آنلاین رو در گروه‌های تلگرامی برگزار کنن. پیش از این، قابلیت تماس صوتی به این برنامه اضافه شده بود که با استقبال کاربران مواجه شد. یکی از مزیت‌هایی که تماس صوتی داشت این بود که شما علاوه بر هزینه کم‌تر، کیفیت بهتری هم در تماس صوتی در اختیار داشتید. ویس چت هم دقیقاً مشابه با تماس صوتی عمل کرده و با یک هزینه بسیار کم (نسبت به شارژ تلفن همراه)، کیفیت بسیار مناسبی رو در اختیار کاربران قرار می‌ده. در ادامه با مجله نت ران همراه باشین تا نحوه استفاده از این امکان جدید رو به شما آموزش بدم.



همون‌طور که بالاتر مطالعه کردین، قابلیت ویس چت یکی از جدیدترین امکانات اضافه شده به برنامه تلگرام هست که شما می‌تونید از طریق نسخه تلفن همراه و نسخه ویندوز، از این قابلیت استفاده

آموزش فعال کردن چت صوتی در گروه‌های تلگرامی

کنین. این قابلیت برای ایجاد اتاق‌های صوتی در گروه‌های تلگرامی به وجود آمده و برای ایجاد یک ویس چت در گروه لازمه که شما ادمین و یا ایجادکننده گروه باشید. همچنین با استفاده از قابلیت Only admins can talk می‌تونین کاربران عادی (افراد معمولی که ادمین نیستن) رو در حالت سکوت قرار بدید تا تنها ادمین‌ها اجازه صحبت کردن رو داشته باشن. در این حالت، کاربران عادی تنها شنونده هستن و گفت‌وگوی اون‌ها محدود می‌شه. این قابلیت بیش‌تر برای کلاس‌های درسی مورد استفاده قرار می‌گیره و با استفاده از اون تنها دبیر (ادمین گروه) می‌تونه در اتاق صوتی صحبت کنه.



آموزش فعال کردن چت صوتی در گروه‌های تلگرامی

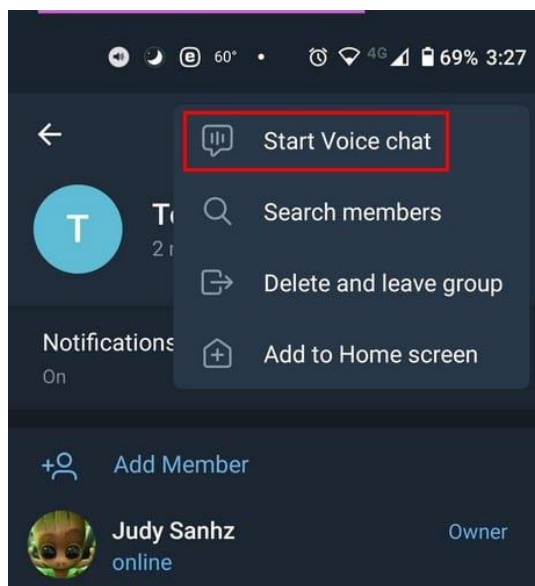
برای دسترسی داشتن به چت صوتی در گروه‌های تلگرام، شما باید آخرین نسخه تلگرام رو به‌صورت نصب شده داشته باشید.

برای انجام این کار ابتدا وارد گوگل پلی بشین و آخرین نسخه برنامه تلگرام رو دانلود و نصب کنید (برای نسخه ویندوز هم آخرین نسخه رو از وبسایت تلگرام دانلود کنید). بعد از به‌روز کردن نسخه تلگرام خودتون کافیه که مراحل زیر رو انجام بدید تا چت صوتی برای شما فعال بشه و بتونید از اون استفاده کنید.

آموزش فعال کردن چت صوتی در گروه‌های تلگرامی



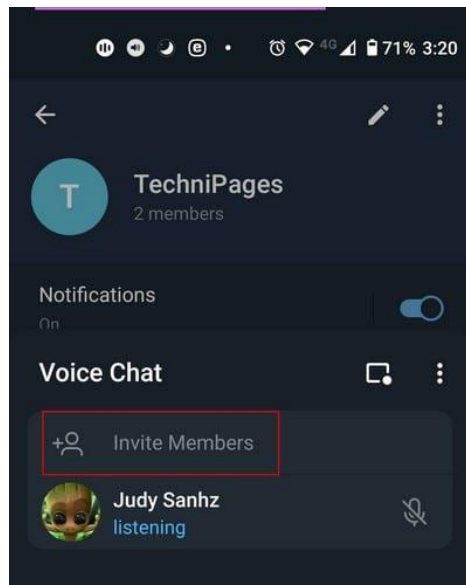
- برنامه تلگرام خودتون رو باز کنید.
- وارد گروهی بشین که قصد دارین در اون چت صوتی ایجاد کنید.
- روی آیکون پروفایل گروه ضربه بزنین.
- در صفحه باز شده اطلاعات کامل گروه در اختیار شما قرار داره که می‌تونین دسترسی‌های مختلفی رو داشته باشین.
- علامت سه نقطه در بالای صفحه سمت راست رو لمس کنید.
- بعد از لمس کردن سه نقطه در بالای صفحه، تعدادی گزینه به شما نشون داده می‌شه که باید گزینه Start Voice chat رو انتخاب کنید.



شماره 1

آموزش فعال کردن چت صوتی در گروه‌های تلگرامی

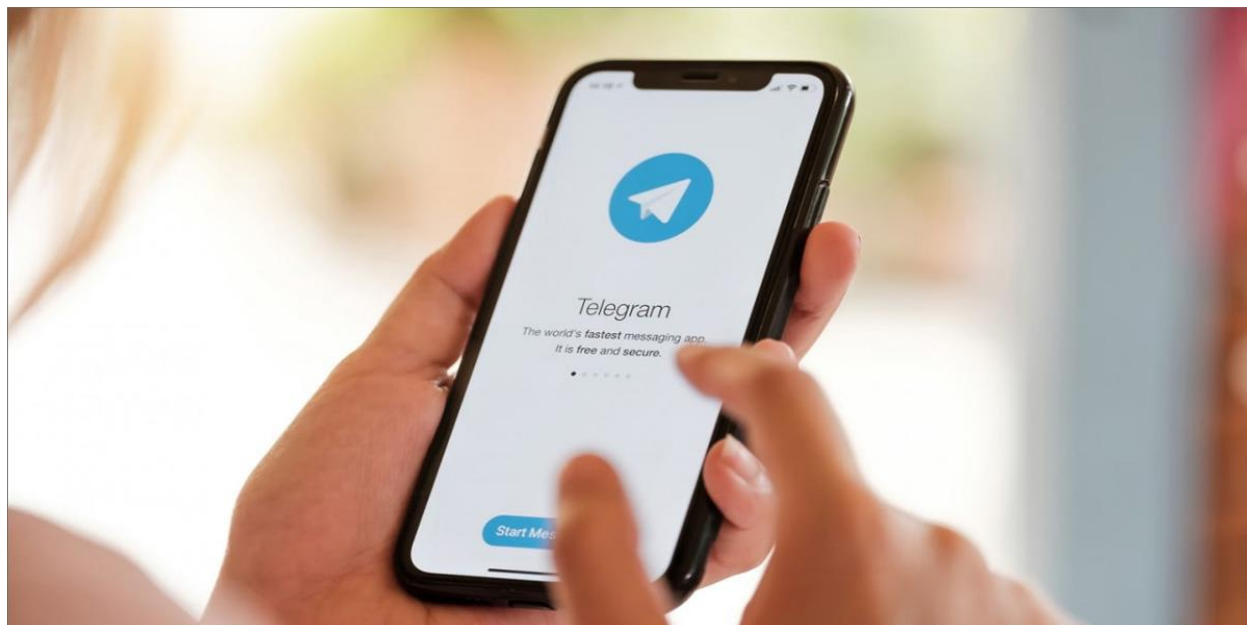
- با انتخاب این گزینه شما چت صوتی رو در گروه ایجاد می‌کنید.
- بعد از ایجاد چت صوتی، یک پنجره برای شما باز می‌شه که می‌تونین از طریق اون کاربرانی رو به چت صوتی دعوت کنید.



شماره 2

- لازم به ذکر هست که تنها ادمین‌ها و سازنده گروه می‌تونن چت صوتی رو ایجاد و اون رو محدود و یا قطع کنن.

چرا باید از چت صوتی استفاده کنیم؟



آموزش فعال کردن چت صوتی در گروه‌های تلگرامی

یکی از سؤال‌هایی که ممکنه ذهن شما رو درگیر کرده باشه، اینه که چرا باید از این قابلیت تلگرام استفاده کنیم و یا این امکان جدید در چه جاهایی کاربرد داره؟ ویس چت یا چت صوتی، دقیقا شبیه به یک اتاق کنفرانس یا یک اتاق درس مجازی عمل می‌کنه و با استفاده از اون، کاربران می‌تونن جلسات و کلاس‌های درسی خودشون رو بدون افت کیفیت و قطع و وصل شدن، برگزار کنند. علاوه بر تلگرام شبکه‌های مجازی دیگری هم هستن که این قابلیت رو دارن اما چرا باید از چت صوتی تلگرام استفاده کنیم؟ تلگرام همواره امن‌ترین و بهینه‌ترین شبکه اجتماعی در کل دنیا بوده و هست. بهینه بودن این نرم‌افزار باعث شده تا سرعت بسیار بالایی رو در این شبکه مجازی تجربه کنیم. این درحالی‌که شما در یک شبکه امن در حال برگزاری جلسات خودتون هستین و دیگه نگران مسائلی از قبیل هک شدن و سرقت اطلاعات نخواهید بود.

حرف آخر

به‌طورکلی هر کاربری که به فضای مجازی و شبکه‌های اجتماعی وارد می‌شه، انتظار این رو داره تا حریم خصوصی و امنیت اطلاعات اون به‌طور کامل حفظ بشه. اخباری که این روزها به گوش مردم سراسر جهان می‌رسه حکایت از این داره که روزبه‌روز یک جنجال و حاشیه جدید در پیرامون برخی از شبکه‌های اجتماعی به وجود اومده که با نارضایتی کاربران همراه بوده. شبکه اجتماعی تلگرام به همه ما ثابت کرده، طی این چند سالی که منتشر شده، هیچ حاشیه‌ای ایجاد نکرده و برعکس بسیار پرقدردان پیش رفته و تونسته با آپدیت‌ها و بهینه‌تر کردن برنامه، کاربران بسیار زیادی رو به خودش جذب کنه. فاکتور امنیت و سرعت بالا برگ برنده‌های نرم‌افزار تلگرام در مقایسه با سایر نرم‌افزارهاست که هیچ کاربری حاضر نیست اون‌ها رو با امکانات دیگه‌ای تعویض کنه. با ذکر توضیحات بالا احتمالا متوجه شده باشین که چرا باید از چت صوتی برنامه تلگرام استفاده کنید. در آخر مقاله از شما عزیزان نترانی تشکر می‌کنم که تا انتهای این مبحث با ما همراه بودین، امیدوارم این مطلب برای شما مثمر ثمر بوده باشه.